

Indledning

Byggeomkostningsindekset måler udviklingen i omkostningerne ved opførelse af boligbyggeri i Grønland. Indekset bruges primært til at følge udviklingen i inflationen indenfor byggeriet og til regulering af byggekontrakter.

Publikation dækker perioden frem til 1. juli 2023. Ved beregningen af indekset pr. 1. juli 2013 blev der implementeret et nyt vægtgrundlag, som tager udgangspunkt i en bygningstype, der er mere repræsentativ for det grønlandske byggeri.

Statistikbanken

I statistikbanken er der mulighed for at lave særudtræk af statistikken ved at kombinere variablerne enhed, faggruppe, omkostningstype og tid. En grønlandsk, dansk og engelsk version af statistikken er tilgængelig.

Byggeomkostningsindekset

Den årlige ændring i byggeomkostningsindekset opgjort 1. juli 2023 var på 0,6 pct. Til sammenligning var ændringen i samme periode i 2022 fra juli 2021 til juli 2022 på 7,2 pct. Ændringen var drevet af stigninger indenfor *materialer* og *arbejds løn*, mens der var et fald i *fragt*.

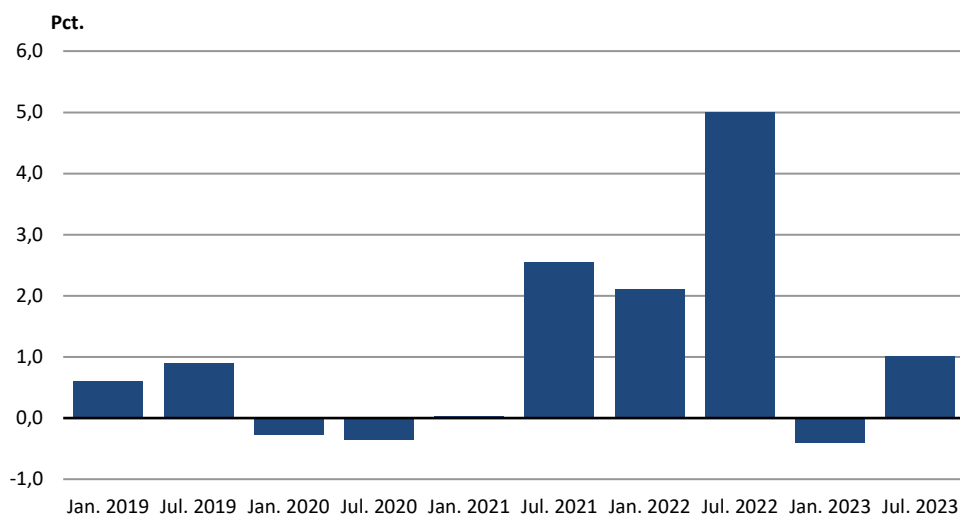
Tabel 1. Byggeomkostningsindekset årlige ændringer, juli 2017 – juli 2023 (pct.)

	Vægt	Jul. 2015	Jul. 2016	Jul. 2017	Jul. 2018	Jul. 2019	Jul. 2020	Jul. 2021	Jul. 2022	Jul. 2023
I alt	1.000,0	2,7	1,5	2,2	1,4	1,4	-0,6	2,6	7,2	0,6
Materialer	355,2	-0,2	2,2	2,9	0,2	1,0	0,1	0,7	5,5	5,9
Fragt	171,2	1,1	-4,7	5,0	0,2	3,8	-8,2	6,0	24,9	-14,5
Arbejds løn	473,6	5,4	3,3	0,6	2,7	0,9	1,6	2,7	2,4	2,2

Kilde: <https://bank.stat.gl/PRDBYG1>

Materiale-, fragt- og lønomkostninger indgår med forskellige vægte ved beregningen af indekset. Materialerne indgår med en vægt på 35,5 pct., fragten vejer 17,1 pct., mens arbejds lønnen vejer 47,4 pct. i de samlede beregninger.

Figur 1. Byggeomkostningsindekset halvårlige ændringer, januar 2019 – juli 2023

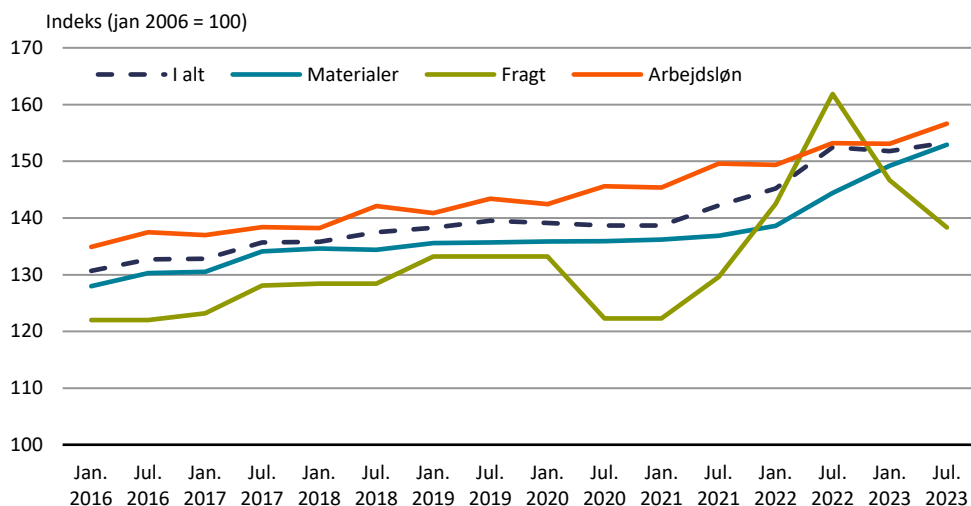


Kilde: <https://bank.stat.gl/PRNBYG1>

Den halvårslige ændring for byggeomkostningsindekset har oplevet en positiv ændring på 1,0 pct. for det samlede indeks i perioden januar 2023 – juli 2023. *Materialeomkostninger* steg med 2,5 pct., *Fragtomkostninger* faldt med 5,7 pct., mens *Arbejds løn* steg med 2,3 pct.

Til sammenligning var den halvårslige ændring for byggeomkostningsindekset i perioden januar 2022 – juli 2022 en stigning på 5,0 pct. *Materialeomkostninger* steg 4,1 pct., *Fragtomkostninger* steg med 13,6 pct., mens *Arbejds løn* steg med 2,6 pct.

Figur 2. Byggeomkostningsindekset (jan 2006=100), jan. 2016 – jul. 2023



Kilde: <https://bank.stat.gl/PRNBYG1>

Tabel 2. Byggeomkostningsindekset (jan 2006=100), jul. 2021 – jul. 2023

	Vægt	2022		2023		Ændring	
		2006=100		pct.		Jan. 2023	Jul. 2022
		Jul	Januar	Jul	Jul. 2023	Jul. 2023	
I alt	1.000,0	152,5	151,8	153,3	1,0	0,6	
Materialer	355,2	144,4	149,2	152,9	2,5	5,9	
Fragt	171,2	161,9	146,7	138,4	-5,7	-14,5	
Arbejdsløen	473,6	153,2	153,1	156,6	2,3	2,2	
Arbejdsplads	38,3	147,5	146,9	148,4	1,0	0,5	
Materialer	13,6	141,7	146,5	150,2	2,5	5,9	
Fragt	6,6	161,9	146,7	138,4	-5,7	-14,5	
Arbejdsløen	18,1	150,2	150,1	153,5	2,2	2,2	
Byggemodning	34,7	147,1	149,5	149,0	-0,4	1,2	
Materialer	9,3	119,3	132,3	125,9	-4,8	5,5	
Fragt	4,4	161,9	146,7	138,4	-5,7	-14,5	
Arbejdsløen	21,0	156,9	156,6	160,8	2,7	2,5	
Fundering	57,0	148,6	149,9	151,4	1,1	1,9	
Materialer	18,8	139,7	147,4	148,8	0,9	6,5	
Fragt	5,5	161,9	146,7	138,4	-5,7	-14,5	
Arbejdsløen	32,7	146,6	146,5	149,8	2,3	2,2	
Beton arbejde	304,7	134,0	135,3	135,8	0,4	1,4	
Materialer	133,3	119,3	126,1	127,3	1,0	6,7	
Fragt	49,0	161,9	146,7	138,4	-5,7	-14,5	
Arbejdsløen	122,4	146,6	146,5	149,8	2,3	2,2	
Murerarbejde	47,9	149,8	148,5	151,8	2,2	1,3	
Materialer	14,4	131,1	134,7	145,8	8,2	11,2	
Fragt	8,5	161,9	146,7	138,4	-5,7	-14,5	
Arbejdsløen	24,9	157,5	157,3	159,6	1,4	1,4	
Tømrerarbejde	350,3	154,1	151,5	152,5	0,6	-1,0	
Materialer	113,2	145,5	147,2	150,7	2,4	3,5	
Fragt	73,4	161,9	146,7	138,4	-5,7	-14,5	
Arbejdsløen	163,7	153,0	152,7	156,2	2,3	2,1	
Snedkerarbejde	10,3	161,4	157,7	162,0	2,7	0,4	
Materialer	3,9	168,1	166,4	178,8	7,4	6,4	
Fragt	2,0	161,9	146,7	138,4	-5,7	-14,5	
Arbejdsløen	4,4	153,2	153,0	156,5	2,3	2,1	
Gulvbelægningsarbejde	2,4	164,2	164,3	167,7	2,1	2,1	
Materialer	0,6	183,3	194,2	205,9	6,1	12,3	
Fragt	0,4	161,9	146,7	138,4	-5,7	-14,5	
Arbejdsløen	1,4	153,0	152,7	156,2	2,3	2,1	
Malerarbejde	32,6	142,8	143,1	146,2	2,2	2,3	
Materialer	4,5	132,5	135,5	138,5	2,2	4,5	
Fragt	1,2	161,9	146,7	138,4	-5,7	-14,5	
Arbejdsløen	26,8	141,5	141,9	145,5	2,5	2,8	
VVS-arbejde	83,3	170,9	168,6	174,6	3,5	2,1	
Materialer	30,0	198,9	199,0	218,2	9,6	9,7	
Fragt	14,3	161,9	146,7	138,4	-5,7	-14,5	
Arbejdsløen	38,9	151,8	152,6	156,0	2,3	2,8	
El-arbejde	38,5	168,1	165,1	167,9	1,6	-0,1	
Materialer	13,3	165,9	167,2	171,2	2,4	3,2	
Fragt	6,0	161,9	146,7	138,4	-5,7	-14,5	
Arbejdsløen	19,2	170,1	168,1	173,9	3,4	2,2	

 Kilde: <https://bank.stat.gl/PRDBYG1>

Anm.: Vægtgrundlaget er ændret pr. 1. juli 2013.

**Tabel 3. Byggeomkostningsindekset efter faggrupper (jan 2006=100),
jan. 2021 – jul. 2023**

	Vægt	Jan. 2021	Jul. 2021	Jan. 2022	2022 jul	2023 jan	2023 jul
I alt	1.000,0	138,7	142,2	145,2	152,5	151,8	153,3
Materialer	355,2	136,2	136,9	138,6	144,4	149,2	152,9
Fragt	171,2	122,3	129,6	142,5	161,9	146,7	138,4
Arbejds løn	473,6	145,4	149,6	149,4	153,2	153,1	156,6
Arbejdsplads	38,3	134,1	137,6	140,5	147,5	146,9	148,4
Materialer	13,6	133,8	134,4	136,1	141,7	146,5	150,2
Fragt	6,6	122,3	129,6	142,5	161,9	146,7	138,4
Arbejds løn	18,1	142,3	146,5	146,3	150,2	150,1	153,5
Byggemodning	34,7	136,9	140,4	142,0	147,1	149,5	149,0
Materialer	9,3	119,3	117,4	119,5	119,3	132,3	125,9
Fragt	4,4	122,3	129,6	142,5	161,9	146,7	138,4
Arbejds løn	21,0	148,0	153,6	152,0	156,9	156,6	160,8
Fundering	57,0	138,2	141,6	143,1	148,6	149,9	151,4
Materialer	18,8	135,1	135,1	135,7	139,7	147,4	148,8
Fragt	5,5	122,3	129,6	142,5	161,9	146,7	138,4
Arbejds løn	32,7	138,4	142,8	142,8	146,6	146,5	149,8
Beton arbejde	304,7	122,4	125,2	127,2	134,0	135,3	135,8
Materialer	133,3	113,8	113,8	113,8	119,3	126,1	127,3
Fragt	49,0	122,3	129,6	142,5	161,9	146,7	138,4
Arbejds løn	122,4	138,4	142,8	142,8	146,6	146,5	149,8
Murerarbejde	47,9	134,9	137,6	140,7	149,8	148,5	151,8
Materialer	14,4	118,6	118,6	120,2	131,1	134,7	145,8
Fragt	8,5	122,3	129,6	142,5	161,9	146,7	138,4
Arbejds løn	24,9	150,6	153,3	153,6	157,5	157,3	159,6
Tømrerarbejde	350,3	140,0	143,9	147,6	154,1	151,5	152,5
Materialer	113,2	140,7	141,9	143,5	145,5	147,2	150,7
Fragt	73,4	122,3	129,6	142,5	161,9	146,7	138,4
Arbejds løn	163,7	145,2	149,1	149,3	153,0	152,7	156,2
Snedkerarbejde	10,3	137,9	141,7	144,8	161,4	157,7	162,0
Materialer	3,9	137,1	138,7	139,5	168,1	166,4	178,8
Fragt	2,0	122,3	129,6	142,5	161,9	146,7	138,4
Arbejds løn	4,4	145,4	149,3	149,6	153,2	153,0	156,5
Gulvbelægningsarbejde	2,4	144,8	148,4	150,8	164,2	164,3	167,7
Materialer	0,6	152,4	152,4	152,4	183,3	194,2	205,9
Fragt	0,4	122,3	129,6	142,5	161,9	146,7	138,4
Arbejds løn	1,4	145,2	149,1	149,3	153,0	152,7	156,2
Malerarbejde	32,6	137,7	140,0	140,6	142,8	143,1	146,2
Materialer	4,5	129,9	129,9	132,5	132,5	135,5	138,5
Fragt	1,2	122,3	129,6	142,5	161,9	146,7	138,4
Arbejds løn	26,8	137,7	140,1	139,7	141,5	141,9	145,5
VVS-arbejde	83,3	149,3	153,7	160,2	170,9	168,6	174,6
Materialer	30,0	167,6	170,1	183,3	198,9	199,0	218,2
Fragt	14,3	122,3	129,6	142,5	161,9	146,7	138,4
Arbejds løn	38,9	144,4	148,6	147,7	151,8	152,6	156,0
El-arbejde	38,5	151,6	157,0	158,8	168,1	165,1	167,9
Materialer	13,3	153,8	155,1	157,3	165,9	167,2	171,2
Fragt	6,0	122,3	129,6	142,5	161,9	146,7	138,4
Arbejds løn	19,2	159,7	167,0	164,0	170,1	168,1	173,9

Kilde: <https://bank.stat.gl/PRDBYG1>

Anm.: Vægtgrundlaget er ændret pr. 1. juli 2013.

Metode

Byggeomkostningsindekset beregnes ud fra et vægtgrundlag samt information om prisudviklingen.

Vægtgrundlag

Byggeomkostningsindekset er et omkostningsindeks, også kaldet et inputindeks. Det inkluderer udgifter til materialer, anlæg og udstyr samt fragt og arbejdskraft. Derimod er entreprenørens avance og honorarer til arkitekter og ingeniører ikke omfattet. Endelig er købers finansieringsomkostninger heller ikke omfattet af indekset. Denne måde at opgøre udviklingen i byggeomkostningerne på svarer til anbefalingerne fra det statistiske kontor i EU (Eurostat), hvilket betyder, at indekset er internationalt sammenligneligt.

Laspeyres-indeks

Byggeomkostningsindekset er et indeks af Laspeyres-typen. Det betyder, at udviklingen i materiale- og fragtpriiser samt lønninger vægtes med udgangspunkt i basisårets sammensætning af udgifterne. Da det er ressourcekrævende at beregne et nyt vægtgrundlag, fastholdes et beregnet basisår i en årrække. Basisåret skal med mellemrum udskiftes, så indekset tager højde for den teknologiske udvikling og indførelsen af nye byggematerialer; Grønlands Statistik har ved seneste revision af indekset fastholdt januar 2006 som basisår, selv om vægtene blev opdateret pr. 1. juli 2013.

Nyt vægtgrundlag

Der er pr. 1. juli 2013 beregnet et nyt vægtgrundlag med udgangspunkt i et punkthus på tre etager med to tre-værelseslejligheder, en to-værelseslejlighed og en fire-værelseslejlighed på hver etage. Punkthuset erstatter selvbyggerhuset *Illorput 2000 type 4*, som har været brugt i beregningerne siden indeksets start i 2006. Det nye hus skønnes at være mere repræsentativt for byggeriet i Grønland.

Indekset afspejler udviklingen i et *typisk* byggeri. Udviklingen i omkostningerne bag et konkret byggeri kan dog godt afvige fra indekset.

Materialer, løn og fragt

Materiale-, fragt- og lønomkostninger indgår med forskellige vægte ved beregningen af indekset. Materialerne indgår med en vægt på 35,5 pct., fragten vejer 17,1 pct. i de samlede beregninger, mens arbejdslønnen vejer 47,4 pct. i de samlede beregninger.

Fagopdeling

Omkostningerne er desuden fordelt på fagene:

- Arbejdsplads
- Byggemodning
- Fundering
- Beton arbejde
- Murerarbejde
- Tømrerarbejde
- Snedkerarbejde
- Gulvbelægningsarbejde
- Malerarbejde
- VVS-arbejde
- El-arbejde

Materialeindeks for hvert byggefag

I beregningerne opgøres prisændringerne for udvalgte materialer inden for hvert fag, og disse prisændringer benyttes derefter til at fremskrive materialeindekserne. Materialeindekset for arbejdsplads-faget beregnes som et vægtet gennemsnit af de øvrige fags materialeindekser. Disse indekser vægtes efter det ovenfor omtalte vægtgrundlag, så der fremkommer et samlet materialeindeks.

Arbejds løn

Udviklingen i lønudgiften beregnes ligeledes pr. byggefag, hvorefter de respektive lønindekser fremskrives og sammenevjes til et samlet lønindeks efter de lønvægte, der indgår i byggeomkostningsindekset.

Prisudviklingen

I det reviderede byggeomkostningsindeks indgår ca. 450 varer. Priserne på disse varer hentes for hver opgørelse i prisdatabaserne hos de største importører af byggematerialer til Grønland. For enkelte varegrupper, fx fliser og vinduer, indhentes priser via danske firmaer med stor eksport af disse varer til Grønland. Udgår en vare, findes normalt en erstatningsvare, som herefter indgår i beregningen.

Fragt

Udviklingen i fragtpriserne for de varer, der indgår i byggeriet, er beregnet på baggrund af de hos Royal Arctic Line A/S gældende tariffer.

Arbejds løn

Da der ikke eksisterer en lønstatistik for det grønlandske arbejdsmarked, er udviklingen i lønomkostningerne inden for boligbyggeriet baseret på udviklingen i de tilsvarende danske lønninger. Denne metode vurderes at give et retvisende billede af lønudviklingen på det grønlandske arbejdsmarked i bygge- og anlægssektoren.

Signatur forklaring:

... Oplysninger foreligger ikke

.. Oplysninger for usikre til at angives eller diskretionshensyn

. Tal kan efter sagens natur ikke forekomme

0 Mindre end halvdelen af den anvendte enhed

- Nul

* Foreløbigt eller anslået tal

Eventuel henvendelse

Simon Westmann

E-mail: siwe@stat.gl


Priser

Grønlands Statistik

Postboks 1025 · 3900 Nuuk

Tlf.: +299 34 57 70 · Fax: +299 34 57 90

www.stat.gl · e-mail: stat@stat.gl



NAATSORSUEQQISSAARTARFIK
GRØNLANDS STATISTIK STATISTICS GREENLAND